



**LA SEMANA
LAUDATO SI' 2023**



Delegación de Catequesis
de Santiago de Compostela



LAUDATIZANDO LA CATEQUESIS

**Actividades para niños
Inspiradas en la encíclica Laudato Si'**



**Laudatizando la Catequesis.
Actividades para niños inspiradas en la encíclica Laudato Si'**

Gladys De la Cruz Castañón, HCJC

Delegación de Catequesis de Santiago.
Santiago de Compostela, mayo de 2023.

Presentación

Queridos catequistas:

En el espíritu de la **Semana Laudato Si 2023** y en línea con su lema "**Esperanza para la Tierra, esperanza para la humanidad**", te presentamos este cuadernillo de actividades para niños inspiradas en la encíclica Laudato si' del papa Francisco.

Las actividades que encontrarás enseguida son:

- El Tesoro Natural: En busca de los Regalos de la Creación.
- Alas increíbles: Buscadores de aves.
- ¡Ven y transforma! Unidos por un parque limpio.
- Presencia de Dios en la creación.
- Noche estrellada: Observando el cosmos desde casa.

Esperamos que te sientas inspirado para convertirte en un defensor activo de la creación, cuidando de ella y compartiendo su mensaje de amor y esperanza con el mundo. Siguiendo el llamado del Papa Francisco a una "ecología integral", abrazamos la esperanza para la Tierra y para la humanidad, trabajando juntos para construir un mundo más justo, y en armonía con la creación que Dios nos ha confiado.



LA SEMANA LAUDATO SI' 2023

*Esperanza para la Tierra,
esperanza para la humanidad*



Actividad 1
El Tesoro
Natural:
En busca de los
Regalos de la
Creación

LS 97



Actividades para niños inspiradas en la encíclica Laudato Si'

Actividad 1

El Tesoro Natural: en busca de los Regalos de la Creación



ENCÍCLICA LAUDATO SI'

“Cuando recorría cada rincón de su tierra se detenía a contemplar la hermosura sembrada por su Padre, e invitaba a sus discípulos a reconocer en las cosas un mensaje divino: «Levantad los ojos y mirad los campos, que ya están listos para la cosecha» (Jn 4,35).” (LS 97)

Objetivo: Fomentar la exploración de la naturaleza, la conexión con el entorno y la reflexión sobre la presencia y el cuidado de Dios en la creación.

Indicaciones previas:

Reúnete con los niños y explícales que van a participar en un juego de pistas al aire libre. Anímalos a estar atentos a su entorno natural y a trabajar en equipo para resolver las pistas. También puedes recordarles la importancia de respetar y cuidar la naturaleza mientras juegan.

Materiales:

- Tarjetas o papel con las pistas escritas
- Bolígrafos o lápices
- Ropa y calzado adecuado para actividades al aire libre.

Oración inicial:

Querido Dios, te agradecemos por la belleza de la naturaleza que nos rodea. Ayúdanos a abrir nuestros ojos y corazones mientras participamos como amigos en este juego. Que podamos apreciar tu presencia y tu amor en cada paso que damos. Amén.

Guía para los padres o catequistas:



- **Antes de comenzar**, coloca las tarjetas con las pistas en diferentes lugares del área de juego, asegurándote de que formen una secuencia lógica. Te sugerimos algunas pistas al final.
- **Inicia con la oración.**
- **Divide a los niños en equipos** y entrega la primera tarjeta de pista a cada equipo.
- **Explica las instrucciones básicas** del juego y aclara cualquier duda que pueda tener. Los equipos deben resolver la primera pista para encontrar el lugar donde está ubicado la siguiente pista. A medida que los equipos resuelven cada pista, avanzan hacia la siguiente ubicación hasta llegar al final del juego.
- **Puedes agregar desafíos adicionales** o elementos relacionados con la naturaleza en cada parada, como recolectar un objeto especial o responder preguntas sobre la flora y fauna local.
- **Una vez que todos los equipos han completado** el juego, reúnete con ellos y fomenta una conversación sobre las pistas y los lugares que visitaron. Anímalos a compartir sus reflexiones sobre cómo encontramos la presencia y el cuidado de Dios en la naturaleza, que ha sido el objetivo del juego.

Jesús les decía a sus amigos: 'Miren hacia arriba y observen los campos, porque ya están listos para ser cosechados'. Él les estaba enseñando a ver más allá de lo que estaba justo frente a ellos. Les estaba invitando a reconocer que Dios había sembrado belleza y significado en todo lo que nos rodea, incluso en los campos listos para ser cosechados.

Sugerencias de pistas:

- **Pista 1:** "Donde el sol brilla y los pájaros cantan, encontrarás la primera pista cerca de un árbol alto como un gigante". **Lugar** de la siguiente pista: Árbol grande cerca de un área soleada.
- **Pista 2:** "Estoy en el suelo, pero no soy un camino. Me encuentras donde los pies se posan". **Lugar** de la siguiente pista: Piedra en el sendero o camino.
- **Pista 3:** "En primavera me visto de colores, en otoño me encuentras en el suelo. Si buscas con atención, una flor en mi forma encontrarás". **Lugar** de la siguiente pista: Hoja seca con una pequeña flor dibujada o pegada en ella.
- **Pista 4:** "En el reino de los árboles más bajitos y alegres, busca entre las ramas algo misterioso". **Lugar** de la siguiente pista: Pluma de ave escondida entre las ramas de un árbol.
- **Pista 5:** "En el lugar donde el agua fluye y la vida abunda, una pequeña roca te mostrará la ruta". **Lugar** de la siguiente pista: Piedra redonda cerca de un lugar u objeto con agua.
- **Pista 6:** Brindo alimento a pequeños seres. Si piensas en algo dulce encontrarás el siguiente paso". **Lugar** de la siguiente pista: Lugar de flores o macetas con flores.
- **Pista 7:** "Donde el agua fluye y la vida se renueva. Dirígete hacia la fuente suave y refrescante." **Lugar** de la siguiente pista: Espacio con vasos de agua para todos los participantes. Aquí puede ser el lugar de conclusión del juego.

"Al completar este juego de pistas en la naturaleza, hemos tenido la oportunidad de explorar y disfrutar de la belleza de la creación de Dios. Cada pista nos llevó a un nuevo lugar y nos recordó que Dios está presente en todo lo que nos rodea. Que este juego nos inspire a seguir apreciando la maravilla de la naturaleza, y a cuidarla como una forma de mostrar nuestro agradecimiento y amor a nuestro Padre celestial."





LA SEMANA LAUDATO SI' 2023

*Esperanza para la Tierra,
esperanza para la humanidad*



Actividad 2
Alas
increíbles:
Buscadores
de aves

LS 100



Actividades para niños inspiradas en la encíclica Laudato Si'

Actividad 2

Alas increíbles. Buscadores de aves



ENCÍCLICA LAUDATO SI'

“Las criaturas de este mundo ya no se nos presentan como una realidad meramente natural, porque el Resucitado las envuelve misteriosamente y las orienta a un destino de plenitud. Las mismas flores del campo y las aves que él contempló admirado con sus ojos humanos, ahora están llenas de su presencia luminosa.” (LS 100)

Objetivo: Fomentar el interés de los niños por la observación de aves y concienciar sobre la importancia de protegerlas y descubrir en ellas el reflejo del creador.

Indicaciones previas:

Explícales a los niños qué es la observación de aves y cómo pueden hacerlo de manera respetuosa. Anímalos a estar tranquilos y silenciosos para no asustar a las aves y a respetar su espacio. También puedes proporcionarles una guía de aves con imágenes y descripciones para que puedan identificar las especies.

Materiales:

- Binoculares
- Guías de aves o una aplicación de identificación de aves en un dispositivo móvil
- Cuadernos o papel
- Lápices o bolígrafos
- Ropa y calzado cómodo para estar al aire libre.

Oración inicial:

Querido Dios, hoy salimos a la naturaleza con corazones abiertos y ojos expectantes para observar y aprender sobre las aves que ha creado. Ayúdanos a apreciar la belleza de tu creación ya comprender cómo las aves nos muestran tu amor y cuidado. Amén

Guía para los padres o catequistas:

1. **Escoge un área** natural adecuada, como un parque, un bosque o una reserva natural, donde sea probable ver una variedad de aves.
2. **Antes de comenzar** la actividad, reúne a los niños, invítalos a orar y repasa las indicaciones previas.
3. **Distribuye los materiales** necesarios, como los binoculares, las guías de aves y los cuadernos.
4. **Introduce este detalle:** Las cosas que vemos en el mundo no son simplemente naturales. Jesús, después de resucitar, las envuelve de una manera misteriosa y las dirige hacia un destino de plenitud y perfección. Incluso las flores del campo y los pájaros que Jesús admiraba cuando estaba en la Tierra están llenos de su presencia brillante. Sin duda esto nos motiva a ver agradecidos las aves que hoy encontraremos.
5. **Pídeles a los niños que caminen en silencio** y presten atención a los sonidos y movimientos de las aves. Cuando vean una ave interesante, anima a usar los binoculares para observarla con más detalle. Pueden hacer anotaciones en sus cuadernos sobre las características de las aves, como el color, el tamaño, el tipo de pico o cualquier otro detalle relevante.
6. **Si los niños tienen dificultades** para identificar una especie de ave, pueden consultar la guía de aves o usar una aplicación de identificación en un dispositivo móvil.
7. **Anima a los niños a compartir** sus descubrimientos y a hablar sobre las aves que han observado. Pueden intercambiar información y comparar sus dibujos o anotaciones.
8. **Al finalizar la actividad**, reúne a los niños y fomenta una conversación sobre la importancia de proteger las aves y su entorno natural. Destaca la diversidad de aves y cómo su presencia contribuye al equilibrio del ecosistema.
9. **Concluye** con las ideas del siguiente mensaje: A medida que cuidamos de la creación, somos colaboradores de Dios en su plan para llevar a cabo plenitud a todas las cosas. Sigamos amando y cuidando de la naturaleza, sabiendo que en cada rama, en cada hoja y en cada pétalo, podemos encontrar destellos de la presencia luminosa de Jesús.

Recuerda que la actividad de Observación de Aves no solo brinda a los niños una conexión directa con la naturaleza, sino que también promueve la paciencia, la observación detallada y el respeto por todas las formas de vida. Además los conecta con las enseñanzas de la Iglesia, en el cuidado de nuestra casa común.



LA SEMANA LAUDATO SI' 2023

*Esperanza para la Tierra,
esperanza para la humanidad*



Actividad 3
¡Ven y
transforma!
Unidos por un
parque limpio

LS 21



Actividades para niños inspiradas en la encíclica Laudato Si'

Actividad 3

¡Ven y transforma! Unidos por un parque limpio



ENCÍCLICA LAUDATO SI'

“La tierra, nuestra casa, parece convertirse cada vez más en un inmenso depósito de porquería. En muchos lugares del planeta, los ancianos añoran los paisajes de otros tiempos, que ahora se ven inundados de basura.” (LS 21)

Objetivo: Fomentar el cuidado del medio ambiente y el sentido de responsabilidad en los niños, promoviendo la limpieza y el respeto hacia el entorno natural en un parque local.

Indicaciones previas:

Antes de comenzar la actividad, reúne a los niños y explícales la importancia de cuidar el medio ambiente y mantener limpios los espacios naturales. Enséñales cómo desechar correctamente la basura y cómo identificar los residuos que pueden reciclarse. Recuérdales que deben trabajar en equipo y seguir las instrucciones de los adultos responsables.

Materiales:

- Guantes de jardinería o de protección.
- Bolsas de basura resistente.
- Pinzas de recogida de basura (opcional).
- Agua y merienda saludable para el descanso.
- Ropa y calzado adecuado para actividades al aire libre.

Oración inicial:

Querido Dios, te agradecemos por la belleza de la naturaleza que nos rodea. Hoy, nos reunimos como equipo para cuidar de ella. Ayúdanos a tener fuerza y perseverancia mientras limpiamos el parque. Que nuestro trabajo sea un testimonio de nuestro amor por la creación y nuestra responsabilidad de cuidarla. Amén

Guía para los padres o catequistas:

1. **Organiza la jornada** de limpieza en el parque local y asigna áreas específicas a cada grupo de niños. Asegúrese de contar con suficientes adultos para supervisar y ayudar a los niños durante la actividad.
2. **Antes de comenzar**, reparte los materiales necesarios, como guantes y bolsas de basura.
3. **Inicia con la oración.**
4. **Explica a los niños** cómo deben recoger la basura de forma segura y evitar objetos afilados o peligrosos. Si es necesario, proporcione pinzas de recogida para evitar el contacto directo con los desechos.
5. **Anima a los niños a trabajar en equipo**, cooperando y comunicándose para asegurarse de que ninguna basura quede sin recoger.
6. **Durante la jornada**, promueve momentos de descanso y asegura que los niños se mantengan hidratados y se tomen un tiempo para disfrutar de la naturaleza que están ayudando a cuidar.
7. **Al finalizar la limpieza**, reúnete con los niños para hacer una reflexión sobre su labor. Pregunta cómo se sintieron al participar en la jornada y cómo creen que su esfuerzo contribuye a la protección del medio ambiente.
8. Comparte un mensaje conclusivo sobre la importancia de trabajar juntos para mantener limpios nuestros espacios naturales y cómo cada pequeña acción puede marcar una gran diferencia en el cuidado de la creación.

Hemos realizado una labor importante en nuestro parque! A través de nuestra jornada de limpieza, hemos mostrado nuestro compromiso con el cuidado del medio ambiente. Sigamos recordando la importancia de mantener limpios nuestros parques y espacios naturales, y seamos ejemplo para los demás. Juntos, podemos marcar la diferencia y cuidar el hermoso regalo de la creación que Dios nos ha dado".



LA SEMANA LAUDATO SI' 2023

*Esperanza para la Tierra,
esperanza para la humanidad*



Actividad 4
Presencia
de Dios en
la creación

LS 221



Actividades para niños inspiradas en la encíclica Laudato Si'

Actividad 4

Presencia de Dios en la creación

ENCÍCLICA LAUDATO SI'

“Cristo ha asumido en sí este mundo material y ahora, resucitado, habita en lo íntimo de cada ser, rodeándolo con su cariño y penetrándolo con su luz”
(LS 221)



Aquí os dejamos una actividad que podéis realizar para colocar frases-mensaje en el jardín de casa o en la parroquia:

Materiales:

- Cartón (puedes reutilizar las cajas de galletas) o cartulinas que hayas usado por el frente.
- Tijeras.
- Pegamento.
- Palitos de madera.
- Rotuladores.

Pasos:

1. Corta el cartón o las cartulinas en rectángulos de tamaño similar.
2. Escribe en cada cartulina una de las frases que hablan de la presencia de Dios en la naturaleza.
3. Pega cada frase en un palito de madera.
4. Clava los palitos en el jardín o en un macetero grande, de manera que las frases sean visibles para todos.

Frases que hablan de la presencia de Dios en la creación.

1. "La naturaleza es la obra maestra de Dios".
2. La creación refleja a su Creador.
3. "La naturaleza es el espejo en el que podemos ver la grandeza de Dios".
4. "Cada flor, cada hoja, cada árbol es un reflejo de la presencia de Dios".
5. "La naturaleza nos recuerda que Dios está presente en todo lo que nos rodea".
6. "El sol, la luna, las estrellas, los océanos y las montañas son todas señales de la presencia de Dios en la naturaleza".
7. "La naturaleza es una expresión del amor de Dios hacia nosotros".
8. "En la naturaleza podemos encontrar la paz y la presencia de Dios en nuestro corazón".



Recuerda



Esta actividad no solo ayudará a embellecer el espacio con colores y mensajes positivos, sino que también recordará a todos los que pasen por allí que Dios está presente en la naturaleza que nos rodea y que debemos cuidarla y protegerla.



LA SEMANA LAUDATO SI' 2023

*Esperanza para la Tierra,
esperanza para la humanidad*



Actividad 5
Noche
estrellada:
Observando el
cosmos desde
casa

LS 100



Actividades para niños inspiradas en la encíclica Laudato Si'

Actividad 5

Noche estrellada: observando el cosmos desde casa

ENCÍCLICA LAUDATO SI'



"El Nuevo Testamento no sólo nos habla del Jesús terreno y de su relación tan concreta y amable con todo el mundo. También lo muestra como resucitado y glorioso, presente en toda la creación con su señorío universal" (LS 100)

Objetivo: Reflexionar sobre el señorío cósmico de Jesús, descubriendo la belleza y grandeza del cosmos a través de la observación de estrellas desde el hogar.

Indicaciones previas:

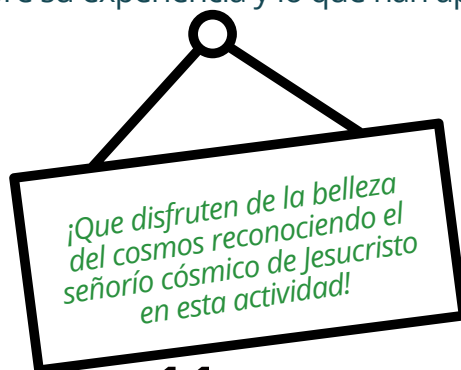
- Elijan una noche clara y sin nubes para llevar a cabo la observación de estrellas desde el patio trasero o un espacio abierto en el hogar.
- Investiguen juntos sobre las estrellas, las constelaciones y otros fenómenos astronómicos para familiarizarse con el tema.
- Busquen recursos móviles en línea, libros o aplicaciones que ayuden a identificar las constelaciones visibles en su ubicación y temporada específica.

Materiales:

- Mantas o sillas plegables para sentarse cómodamente.
- Linternas con filtros rojos para preservar la visión nocturna.
- Binoculares o telescopios (opcional).
- Bocadillos y bebidas (opcional).

Guía para los padres:

1. **Preparación del espacio:** Elijan un área cómoda en el exterior, como el patio trasero, donde haya poca contaminación lumínica.
2. **Acomódense:** Coloquen las mantas o sillas en un lugar adecuado y cómodo.
3. **Orientación sobre seguridad:** Recuerde a los niños que hay que tener cuidado al moverse en la oscuridad.
4. **Observación de estrellas:** Inviten a los niños a mirar hacia el cielo oscuro y descubrir las estrellas, las constelaciones y otros cuerpos celestes. Usen las herramientas como binoculares si los tienen disponibles.
5. **Exploración y reflexión:** A medida que observan el cielo estrellado, animen a los niños a compartir lo que ven y a hacer preguntas. Reflexionen juntos sobre cómo la inmensidad del cosmos refleja el señorío cósmico de Jesús y cómo pueden admirar y cuidar la creación en su vida diaria.
6. **Conclusión:** Después de la observación, tómense un momento para expresar su gratitud por la belleza del cosmos y su conexión con el señorío de Jesús. Animen a los niños a dibujar o escribir sobre su experiencia y lo que han aprendido.





ORACIÓN COMUNITARIA

por el 8^{vo} aniversario de

LAUDATO SI'

Creador Amoroso,

Tú nos has puesto en esta tierra para cultivar una comunión de amor dentro de la red de la vida. Te damos gracias por el don de la interdependencia de la humanidad con nuestra casa común.

Infúndenos tu misericordia y tu fuerza para que seamos dolorosamente conscientes de nuestros pecados ecológicos y del clamor de la tierra y de los pobres.

Recuérdanos cómo la esperanza es el fundamento de nuestra fe, para que la certeza de la resurrección nos inspire una mayor acción en favor de una tierra justa y sostenible.

Que podamos profundizar en nuestro camino de conversión ecológica, como individuos y como comunidad global, trabajando juntos día a día para traer más esperanza para la tierra y esperanza para la humanidad.

Lo pedimos en el nombre de Jesús y a través del fuego del Espíritu Creador,
Amén.



LA SEMANA
LAUDATO SI' 2023





Delegación de Catequese
de Santiago de Compostela

 **LA SEMANA
LAUDATO SI' 2023**